

An English Revolution

〔ENGLISH PICTOGRAPHS〕

英文象形字

顏維淞 著
(AFFA YEN)

之美

【問題 3】 英文單字的字首有意義嗎？

【答案】

1. 有。
2. 英文單字的「字首」和中文字的「部首」相近。
 - 字母本身有「字意」，例如中文口部、目部、金、木、水、火、土……等。
 - 字母也有「圖像思考」的意涵。英文單字不僅是「排列組合」而已，也很有邏輯。由此觀之，單字就更有趣、更好學了。

【問題 4】 中國字的造字規則，適合英文造字嗎？

【答案】

1. 中國字的造字規則，來自「象形、指事、會意、形聲、轉注、假借」等。英文字當然不能類比。
2. 不過，英文搭配「象形」規則時，
則英文的「字根」「字首」就像「指事、會意」，
英文的「字尾」就像「轉注、假借」。



【問題 5】 「英文象形字藝術」把字母分陽性、陰性字，合理嗎？

【答案】

1. 這是巧合，也純為學習，無特別意旨。
2. 「英文象形字藝術」把字母分陽性（A – M 13 字母）、
陰性（N–Z 13 字母）並非刻意區分、不須有情緒、辯證色彩。



【問題 6】 怎麼看「英文象形字藝術」的造字圖形？

【答案】

1. 英美先祖很有智慧，使英文單字的建構，自有一套邏輯。
2. 英語的文字、看似橫寫的拼字，沒有規則。但其實英文字最早的「字源」，只知來自法文、德文、拉丁文……等語源，每個單字的字源失散已久、或遠不可考了。在英語的「歷史語言學」（historical linguistics）和語源學（etymology）中也學不到。每個單字的現有用法，有其成立的背景條件、相信是英美先人長期「去蕪存菁」、「汰舊換新」演化的結果。



3. 看了「英文象形字之美」的解說之後，大家會發現英文單字不只是「蟹行文字」，它是一個造字之藝術與美。

【問題 7】「英文象形字藝術」的應用、記憶方法有哪些重點？

【答案】

1. 由自然現象、日常生活、人生百態來記憶單字

自古（中國、埃及、馬雅）「象形字」大多源自對自然現象、風火雷電、草木山水、鳥獸蟲魚、日常生活、人生百態…等各種外形的觀察而創造出來、親切易記。東方人，尤其中國人最易解開這個謎，更能體會英文造字藝術與美。

2. 記憶方法：不要死背

例如：

- 「eye — 眼睛」是英文象形字藝術，為什麼不是寫成 ese, etc, eie, eme, …？
- Blind 瞎，blink 眨；一個字母之差，卻有不同的意思。
- peep 偷窺，peek 窺見；也是一個字母之差，有不同的意思。
- 太陽是 sun，下雨是 rain，空氣是 air，必有其原因。
- 玩具是 toy，溜溜球是 yoyo，拍是 pop，煮飯是 cook，…為什麼開頭是 t, y, b, c…？英文造字若沒原則，以上任何拼法都有可能。

3. 大量複製

現在加入用「圖形」學英文單字、每一英文字首的「字首」，正如中文的「部首」，就是一個「巨集」（英文字首 = 部首 = 巨集），就有意含。

一個圖形永銘於心，可能複製學 100、200 個英文單字，這就是「英文字巨集」——「用圖像、用邏輯學單字」的效果。（不再是過去字首、字尾、字中…等死背方法）

【問題 8】運用「英文象形字藝術」學單字有效嗎？



【答案】

1. 「英文象形字藝術」是單字學習法的一種，也是最重要的利器。
2. 二十一世紀到了，「英語」已成為 21 世紀、地球村、網路時代的必要條件。



「衣服要換季，電腦要升級，英語學習也要用新方法」。

先學會欣賞英文字之美
再學習英語的人生智慧

第一章

觀念突破

Chapter 1





26 字母的基本特性

a 常指高、大、深、遠物，如 That, pack

i 常指矮、小、淺、近物，如 This, it, pick

e 指動態、活力、外向的事、物，如 energy, external

o 指靜態、穩定的事、物，如 of, object

u 指向上、包容的事、物，如 up, cup

1. 「英文象形字之美」，參考「中文象形字」而來，也可稱「英文圖形字」。

每個單字字首就代表一個部首、特性、分類、總集。

2. 26 字母 – 「母音、子音」 各有基本特性。（註）

五個母音 aeiou (+ y) 著重「內涵」；

其他子音著重「外相」。

3. 母音

一般而言，為使發音容易（英文為「拼音文字」 – 有母音，才有「形音義」）

單字構字時，一定要用到母音 aeiou 5 字母 (+ y) (+ 1)。

註：語言治療學家 James Shank 說過：「Vowels are the carrier of voice; consonants are the carrier of intelligibility.（母音是嗓音的實現方式；子音是語言清晰度的憑依。）」





Chapter 1

English Pictographs : 英文象形字之美

看到精彩之處，請不吝大聲說 **讚**，並細心品味「英文象形字」之美。

1. eye 眼睛

造字趣味

eye 眼睛 — e 左眼，y 肩與鼻，e 右眼

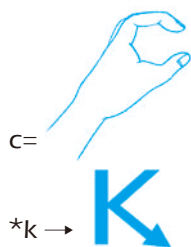


註：參考    中文的「目」造字和 eYe 都一樣很具體、象形


2. cook 煮、烹飪—很動態、有趣的單字

造字趣味

看到手張開的樣子，就是 C 字母



cook 煮 (= c 虎口 (手) 張開，抓住、o 圖鍋，o 圖鍋，k (左側) 接觸、碰擊→烹煮)



註：cook 的 oo 代表許多鍋，強調 k (左側接觸) 就是在鍋上卡、卡、卡，炒菜的動作；cook 是敲敲打打、很「動態、有趣、完整」的象形字。

比較：中文的「烹、煮」二字。

3. kiss 接吻

造字趣味

kiss 接吻

k (小) 接觸，i 小地方 (嘴唇)，

s 多次、柔的，s 多次、柔的。

這個字完全是「象形、會意」字。(很有趣吧！)



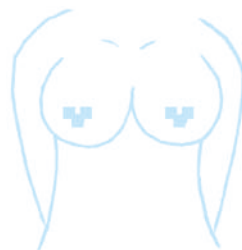
kiss

B 代表「雙、空間、翅、弓…」等意思的字

4. BOOB 乳房 — 一個很有趣的單字

造字趣味

BOOB 乳房 (=B 兩個相連物、OO 左、右各一，B 再度強調兩顆相連→雙乳)



這個老外自己在胸前寫 BooBS 乳房（俚語）
BooBS 加 s 就畫蛇添足了。



比較：BooB（和 breast /bosom「乳房」的 B）比中文的「乳房」的造字更具體、有趣。

註：由圖可知：B 字集常用於「兩個」、「一雙」之相關單字。

相關字：Both 二者，Binary 雙進位，Bike/Bicycle 腳踏車。

5. Bra 胸罩

造字趣味

Bra 胸罩 (=B 兩個相連物、r/R 力量大的、a 一直→一直作支持之物 / 胸罩)

原字：Brassiere

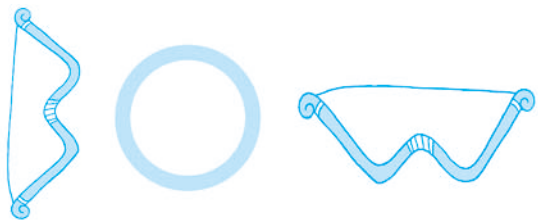


6. Bow 弓

造字趣味

你看，弓的形狀就是 B。

Bow 弓 (=B 大寫、弓形狀)，
O (靜止) 物，W (側面) 形狀



註：中文的「弓」造字



比較：BOW 比中文的「弓」造字更具體。

7. Blind 瞎眼—很科學、具體的造字

造字趣味

Blind 瞎眼 (=B 雙眼 (張開)，I/line 較細，
成直線，i (變) 小，n =no 變無、否定，
d/D/destruction 破壞)



= B



8. Blink 眨眼—很科學、具體的造字

造字趣味

Blink 眨眼 (=B 雙眼 (張開)，I/line 較細，
成直線，i (變) 小，n =no 變無、否定，k
先接觸，後張開→就是「眨眼」)



=



註：1. 張開的雙眼 B → 變細 → 變小 → 閉眼 → 最後被破壞 (d)，就是眼睛「瞎」了。

2. 張開的雙眼 B → 變細 → 變小 → 變無 → 最後在接觸後卻張開 (k) → 眨眼。

相關單字：(眼) bright 聰明、明亮。

9. Break 打破

造字趣味


Break 打破：把 B 的生機，R/r 用大的力量，e 向外、動力、a 全力去做、k 碰擊 → 打破、破壞)



10. Box 盒子

造字趣味

Box 盒子 (=B 有容物空間之物，o 物，x 未知 → 指盒子內可放各類之物。)



相關單字：bowl 碗、bag 袋子。

造字趣味：B 的常見圖形有「雙、翅、弓」等。(全球獨家)

11. BaG 袋子

造字趣味

BaG (=B 有空間的物，a 一直，



G= 聚集、放入) → 袋子



12. Baggage 行李 – Bag 引伸而成的字 –

造字趣味

Baggage 行李箱

(=B 有空間之物，a 一直，g/G 聚集、放入，g/G 聚集、放入，a 一直，g/G 聚集、放入 + e (的) 動作)

→應寫為 BaGGaGe，三個大寫 G  =G，引伸為大的「行李箱」。



註：B 指「有空間之物」 – Baggage 比中文的「行李」更有趣。

13. Bus 巴士

造字趣味

Bus (=B 有空間的物、U 向上，s 多、人可進) →巴士

比較：Bus 比中文的「公車」、「巴士」（翻譯）

更象形、勝出。



相關單字：Boat 船，Blank 空格，booth 亭，電話亭，barn 穀倉，bar 酒吧。

14. Book 書

造字趣味

Book (=B 雙頁，o，o 物，k 接觸，翻頁) →書



比較：→book 的 k 是強調「翻頁」動作，Book 比中文的「冊、書」二字更有「動態」。

參考：中文的「冊」字 –  – 「冊」原指竹簡編結成書。

15. BUBBLE 泡泡 – B：由「一個」空間→「成雙」→「成多」的單字

造字趣味

BUBBLE，(=B 許多圓、泡泡，U 往上 / 向上，B 許多圓、泡泡，B 許多圓、泡泡，I= long 長時間，e 動力 / 增生)
→ 泡泡、泡沫 *



比較：Bubble 比中文的「泡」字，更具體？

16. Boil 煮

造字趣味

Boil (=B (大寫) 許多圓物，o 物，i 小小的，l/long 長時間的) → 煮沸、水滾開



比較：Boil 比中文的「沸」字，更具體。

17. Cry 大哭

造字趣味

「口張開」的樣子，就是 C 字母

cry 哭 (= c 開口，r/R 用力，y 長久，開口哭、叫得久，cry 是「大哭、大叫」的英文象形字)



18. Call 呼叫

造字趣味

Call 呼叫 (=c 開口狀，a 一，一直，l 長久，l 長久→l/long
小寫是「長久」之意)

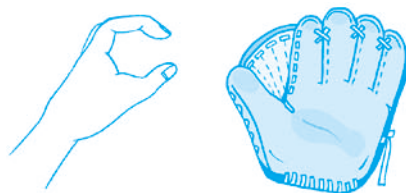


註：c 常用於指「開口→說話、飲食、動作…」的單字。例：Cough 咳嗽，Carol 唱聖歌

19. catch 捉住

造字趣味

*catch 捕捉、捉住 (=c 開口 / (手的) 虎口，a 一直，t/T/Target (對著) 目標 + c 拿住 + h)



20. cup 杯子

造字趣味

cup 杯子 = c 虎口張開，u 開口朝上之物，p 拿
(cup 指有握把的杯子)。



p 和「手腳動作」相關的單字

21. pop 拍、啪 — 「一目了然」的英文象形字

造字趣味

*pop 拍、啪 (= P 手, o/object 物, p 手)




22. peep 偷窺 — p 的代表性單字之一

造字趣味

Peep 偷窺 (= p 左手, ee 雙眼 = eye, p 右手 = 舉雙手作偷看的動作)

peep 偷窺 / peek 窺見



23. peek 窺見 — p 的代表性單字之一

造字趣味

Peek 窺見 (= p (左) 手, ee 雙眼 = eye, k= 舉雙手作偷看的動作, 而且「看到」之意)

K →

peep 偷窺 / peek 窺見



註：p 是用於「手、腳」的動作之相關單字—重要。

比較：peep、peek 和中文的「窺」字，英文字更象形、具體！

peep 是強調「動作」，可能未窺見，peek 是強調「窺見」了，二字不同。

(很多「中外字典」卻誤認二者相同，由英文象形字藝術，可辨別相近的單字，例如 A peeping Tom 偷窺狂，絕不能寫為 A peeking Tom.)

過去死記的單字，現在只要配合圖形，就可以輕鬆、永遠的記住



24. please 請

造字趣味

please 請 (= p 手, l/long 伸長, e 向外、動作, a 一直, s 多次、較客氣的, e 動作 → 客氣出手邀請)

「請」有許多相關字：Plea, plead, pledge, ...



25. pass 傳過、越過

造字趣味

pass (= p 手 / 腳, a 一直 (做), s 多 (人), s 多 (人) → 一手傳過, 腳越過很多人, 就是 pass。



pass the ball 傳球

26. play 玩、遊戲、彈琴, player 玩的人、遊戲者

造字趣味

play 玩、遊戲、彈琴 (= p 手、腳, l/long 伸長, a 一直 (做), y 很久 → 玩得忘情, 就是「遊戲」。

player (= play + e 動力, r /R 用大力量「做事」的人)



play piano

註：有許多手伸長、活動的用語，也用 play。

「做～事的人」常用 -er，如 play - player, make-maker, pitch-pitcher 投手, catcher 捕手...



27. Pitch 丟、投，pitcher 投手

造字趣味

pitch 丟、投 (= P 手，i (a拿) 小物，t/T/Target 往目標，
c/carry 抓緊，h 往旁 (丟) → 投物的動作)
pitcher 投手 (= pitch + er - e 動作，r/R 用大力量「做事」的人)



pitch (er)

28. puppet 傀儡戲、布袋戲——一個很有趣的單字

造字趣味

puppet 傀儡戲、布袋戲 (= P 手 (伸長)，u 向上、或由上方，p 手，p 手，e 動作，t/T 在此是 touch 接觸)



a puppet show

註：pp 強調「很多手、用力」的動作，puppet 傀儡戲一字有三個 p 強調「手」的重要性。



puppet show 布袋戲



29. Press 按、壓

造字趣味

Press 按、壓 (=p 手(伸長), r/R 用大的力量, e 動作, s 多次, s 多次)

→手 放於某物上按、壓(多次), 就是 press.



30. put 放

造字趣味

put 放 (=p 手(伸長), u 向上、向外, t/T/touch (T 大寫) 接觸)

→以手置物, 或手放於某物上, 就是 put.



put on one's glove

31. putt 推桿, putter 推桿

造字趣味

putt 推桿 (=p 手(伸長), u 向上、向外, t/T/touch (大寫) 接觸, t/T/touch (大寫) 接觸)

以手觸物, 輕推的動作, 就是 putt 推(桿), putter (推) 桿本身(高爾夫球果嶺上的推桿)



32. Happy 快樂的、幸福的－需要想像力：一個要有想像力、人人喜愛的單字

造字趣味

Happy 快樂的 (= H 人 =Human, a 一直, p 手
(舞), p 足(蹈), y 長久)



註：人能夠一直手舞足蹈得很長久，就是很快樂。

－ Happy 比中文的「快樂」更具體、象形－



獨一無二的英文象形字

過去我們要死記的單字，現在配合圖形，
就可以輕鬆的、永遠記住了！



m 和「手指」動作相關的字母

33.mop 拖地—很重要的 m 的用法

造字趣味

mop 拖地 (=m 手「指」，o「拿」物，p 手腳伸長的動作—
mop 擦、抹、拖地)



(法文的手 main)



註：C 除了有手的「虎口」「開口」之意，和手指動作有關的字母為 f (finger) 與 m (法文的手一字：main)。

「m—是用靈巧的手指做事」的單字、易學、具體、有趣。

相關單字：make 做，manual 手工的，手冊，manuscript 手稿

34.magic 魔術

造字趣味

magic 魔術 (= m 手「指」，a 一直，G 放入、聚集，
i 小物，c /catch (再用手指張開) 抓出—最早期的「魔術」)



=G



35. make 製造－很重要的動詞

造字趣味

make 做 (= m 手, a 一直, k 接觸、碰及－ k 左側相接觸, e 動作→就是「做」的意思)



註：maker 做的人 (→ make 做 + r/R 用大的力量→指做的人)

36. mix 混合－栩栩如生的單字

造字趣味

mix 混合 (=m 手指, i (把) 小物, x 交叉→混合)
mahjong 麻將－ mix



37. merge 合併

造字趣味

merge 合併、融合 (=m 手「指」, e 向外, r/R 用大的力量, g/G 「使物」聚集、集中, e 「的」動作)




註：merger 購併者 (=m 手「指」, e 向外, r 極用力, g/G 聚集、集中, e 動作, r/R 用大的力量「者」)



38. mingle 混合、混入；mine 佈雷

造字趣味

mingle (小物的) 混合、混入 (=m 手指, i (把) 小物, n 放入, g/G 聚集、集中, l/long 長久, e (的) 動作)
mine 佈雷 (= m 手指, i 小物, n 覆蓋, e (的) 動作)



註：由英文圖形字，很容易分辨同義字 mix, merge, mingle 的差異。

- mix 把小物滲在一起，
- merge 用力聚集、使合併，
- mingle 使小事物混合、加入、長久。
- mine 埋地雷。我的～ (my+Noun)。採礦

39. massage 按摩 — 一個很栩栩如生的單字

造字趣味

massage 按摩 (=m 手指, a 一直, s 多次, s 多次, a 一直, g/G 聚集 (力量), e 動作) → 按摩



40. mail — 郵寄，也是英文象形字藝術

造字趣味

mail 郵寄、郵件 (= m 手 (指), a 一直, i (拿) 小物, l/long 送到長遠、遠地)



41. e-mail 電子郵件－現在全世界「動力最強」的信件

造字趣味

e-mail 電子郵件 (=electronic mail)



－用 e/ 向外 + mail



W 代表「水、擴展…」的造字

42. Wave 波浪－一個很有趣、一目了然的英文象形字藝術



造字趣味

Wave 波浪 (= w 水波 (形狀), a 一直 (流動), v 波形 (波谷), e 動力、動作)



造字趣味

wave 的 e/  隱含「流動不息、一波一波、後浪推前浪、擴展」之意。

wave // 參考：中文「水」的造字→  +  +  + 水

比較：中文「水」的造字→水的中、英文，各有千秋。

－中文有「水」部首，而英文則常用 w 為「水」的字首。

相關單字：water 水，wine 酒，...



43. Water 水

造字趣味

Water 水 (= w 水波 (形狀), a 一直 (流動), t/T/Touch 接觸, e 動力、動作, r/R 力量大的)



44. Wet 潮濕的

造字趣味

Wet 潮濕的 (= w 水波, e 動作, t/T/Touch 接觸 → 接觸水, 當然會「潮濕」。)



45. Wade 涉水

造字趣味


Wade 涉水 (= w 水波, a 一直, d/down 由上而下、踩, e 動作, 動力)



46. well 水井

造字趣味

well 水井 (=w 水波, e 向外、冒出, l/long 長久, l 長久)



註：用 well 代表「井」水，ll/long 代表「長長久久」，有趣又有道理。

47. wipe、擦拭

造字趣味

wipe (=w「用」水, i「對著」小點、「小物」, p「用」手, e 動作, 動力) → 擦拭



48. whirl 漩渦

造字趣味

whirl 漩渦 (=w 水波, h/heart「向」中心, i 小點, r/R 大的力量, l/long 長久)



註：whirl 把「漩渦」的特性都表露無疑。

f 代表「火」的造字

* * 英文「水」的造字常用 w，而「火」的造字常用 f。

49. fire 火、fury 火很強烈、生氣的

造字趣味

fire 火 (=f 火的形狀, i 小物, r/R 有大的力量, e 動力、動作) *



f 開頭即有象形之意味。



 ·  · f → fire// 比較： 中文「火」的造字  ·  · 火 · 火。

參考：  楷體  甲骨文  小篆，是個象形字。

fire 的 e/  動力，喻「星星之火，可以燎原」。中英文的「火」字，各有千秋。

註：1. 由 f 圖可知，f 的形狀常指會「上下、左右、延伸」的事物。

2. fury 發火的、生氣的 (=f 火的形狀，u 向上、r/R 力量強大，y 長久的→ 火(生氣) 很大、很久)

50.fork 叉子，four 四

造字趣味


fork 叉子 (= f 叉形 / 手指形，o/object 物，r/
R 大的力量，k 接觸→ 強調「叉子」用途)
four 四 (= f 手指形，見圖) five 五 (= f 手指形)



G 代表「聚集、集合」的字母



51.gag/GaG 塞入

造字趣味

*gag/G aG (= g/G (大寫) 放入、聚集 a 一直、
g/G (大寫) 放入、聚集—第二 G 為強調)
—大寫 G=  一個會塞入、聚集東西的單字



註：英文 GaG →一再「塞入」的動作。

gather 聚集 /together 即以 g=  =  為基礎

52. gain 獲得、gains 收入

造字趣味

gain 得到 (= g/G/gather 集中, a 一直, i (使) 小物, n 入內 → gains 是真正的收入、得到物)



53. get/Get 得到

造字趣味

Get 得到、獲得 (=G 向內、內聚, e (的) 動作, t/T/Take 拿(到手) → 就是獲得)



註：


- (1) get 和 gain 不同。Get 是動作「拿到」, gain 是「放入 /in」。gain weight「長胖、變肥」, 用 gain weight, 不是 get weight。
- (2) No pains, no gains 也是用 Gain (不是 Get)。

e (小寫)：代表「向外、動作」的字母

54. erupt 噴出 / (火山) 爆發 – 栩栩如生的英文象形字

造字趣味

eRupt 火山爆發 (= e 由內向外、動作, r/R 大的力量, u 向上, p/power 有力, t/through 穿越「而出」)



註：erupt「爆發」的造字，讓人有「歷歷在目」的感覺。



55. exit 出口－很生活化的英文象形字

造字趣味

exit 出口 (=e 向外 (的動作), x 交叉, i 小 (物) / 門, t/T 點, 穿越的點 =through/point)



56. enter 進入

造字趣味


enter (=e 向 外 (的 動 作)、n 入 內, t/T=point 點, e 動力, r/R 大的力量) → 由外進入用力的動作



57. expel (v) 逐出、驅逐－有動力的英文象形字

造字趣味

expel (=e 向外、動力、動作, x 交叉, p/power 用手、推, e 動力, l/long 長遠) → 放逐、驅逐到遠方

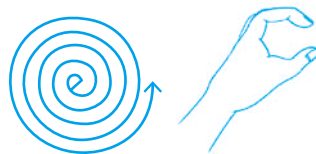


註：expel 驅逐，是用 p (手 / 力量 Power)，向外推出到遠方。

58. excel 超越、傑出

造字趣味

excel (=e 向外、動力、動作, x 交叉, c/catch (用手) 抓住, e 動作、動力, l/long 長遠) → (向外) 超越、傑出

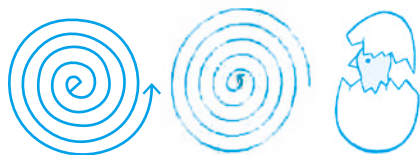


註：excel 超越，是用 c (抓住) → 向外超越，抓住、離很遠。
ex—代表向外、交叉而過。

59.egg/eGG 蛋

造字趣味

egg 蛋 (=e 有生命、動力, G 凝聚 = Gene 基因,
G 凝聚 = Gene 基因 (第二個 G 是強調))



註：eGG 蛋 (→ GG 強調卵 (蛋) 是「世界最大單一基因的聚集」)

e (小寫) 代表向外, 如 erupt; G (大寫) 代表向內, 如 Gene 基因, Gather 聚集。

60.end 結束、末端

造字趣味

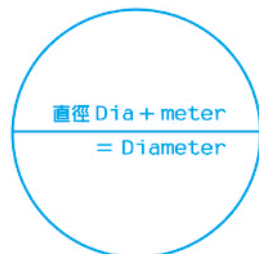
end (=e 向外、動力、動作, n (向) 旁邊,
d/D (突然) 切、中止→結束、末端)



註：把圓 Circle 切過, 左側引用為 C, 右 D (含中間線)

故其中間線, 就是「直徑 dia + meter = Diameter」/d 宜大寫 (D 是象形)。

過去式字尾常用 eD— e 動力 + D 切斷、中止→ 過去、停止。



上為 D

C 代表 Cut 切, Catch 抓的字母

61.Cut 切

造字趣味

Cut 切 (=C 「切」 的動作, u/up 上, 由上方, t/T/
Touch 接觸)




左為 c, 右為 d/D



62. camera 照相機

造字趣味

camera 照相機 (= c 切, a 一直, m (用) 手操作, e (的) 動作, r/R 用大的力量, a 一直 (做))



左為 c, 不帶刀

註: Camera (=c, 即按「卡 cut」一聲後即跳回 (不是「d」), 兩個 a 強調一直做、一直按。

63. Close 關門

造字趣味

Close 關門、關閉 (= c [門] 抓住, l/long bar (古代門上的) 長門門, o 物, s 多次 (做) 的, e 動作) *



左為 c, 右為 d/D

註: close 的 “l” 由過去「城門」「大門」上「長門門」延續而來。

◎ 代表 object 物的字母

64. open 打開

造字趣味

open 打開 (= o 物 (指門、盒子), p 手, e 向外, n 向旁) → 打開



註: n 同時有「細小、向旁、覆蓋」的意思

65. one 一

造字趣味

one (= o/object 物，原點，n 向旁邊，e 動力)

→ 指 o/ 原點向旁的第一物，就是 one。

0 → 1 → 2
one = 1

66. origin 起源

造字趣味

origin 來源、起源 (= o/object 物，原點，r/R (以) 大的力量，i (使) 小 (物)，g/G (一直) 聚集，i (小物，n 進入)



註：

- (1) origin 指由一小點開始，不擇細流、源源不絕的匯入、力量強大。
- (2) 中文的「源=水+原」。英文 origin，也有深意。

67. new 新的；news (=new + s) 新聞；old 老，舊的

造字趣味

new 新的 (= n 向旁邊，e 動力、向外，w 一步步、不斷延伸)

old 老、舊的 (= o/object 物，l/long (經過) 長久，d/destruction 破壞) → 當然變老變舊了。

n → e → w = new



註：

- (1) new 的 w 指不斷、接踵而來，news (=new + s) 新聞 (= 許多新事物)。
- (2) 「旁邊」的相關字：near, nearby, neighbor。
- (3) 比較中文的「新」、舊二字，英文 new、old 更具體。



neighbor

i 代表「小」的字母

68. in 在...之內

造字趣味

in 在...之內 (= i 小 (物), n 入內、覆蓋)

in = 

69. on 在...之上

造字趣味

on 在...之上 (= o/object (明顯) 物, n 向下、覆蓋 (物))

on = 

註：此二字極難分，大致上，能放入室內、盒內、袋內的物較小，故用 in。
物在～上較易見，故用 on。



1. 在覆蓋物之內，就是 in – in a house.

(註：in – i 指小物，易蓋住，故取「在內」之意。)

2. on – o/object 有大有小，較易見，故取「在上」之意。

→ 指在覆蓋物之上，就是 on – on a house. on a table

70.sex (兩) 性

造字趣味

sex (兩) 性

sex (兩) 性 (= s 兩性, e 動作, x 交叉 → 有「性愛」動作之意。)

→ sex, 不止是靜態的, 也是「動態」字。



71.-est 極致 (許多最高級字尾為 -est, 代表在「廣大空間」中的極致之事物)

造字趣味

e (=e 向外、動力、動作, s/space (廣大) 空間 (中), t/T/Top 頂尖) → 最高級、最極致、最重要的事物

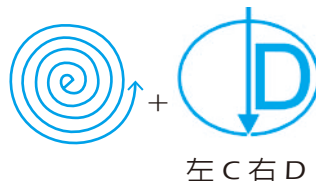


72.-ed 結束 (許多過去式字尾為 -ed, 代表結束、過去)

造字趣味































ed (=e 向外、動力、動作, d/D (突然) 切)

→ (把目前、動力作切割) 結束、過去、停止、戛然而止



中英文造字趣味

1. 中文象形字：

原則	舉								例	釋意
象形	a									人體全部 或一部分
		人	女	子	口	鼻	目	(手)	止(足)	
	b									動物正像 或旁像
		馬	虎	火	象	鹿	羊	豕	龜	
形	c									符號 人工器物
		日	月	雨	(電)申	山	水	禾	木	
	d									符號 自然物體
		壺	鬲	弓	矢	絲	冊	卜	兆	

2. 英文象形字

Eye, cook, cage, boob, bra, bow, blind, blink, bee, box, make, mix, merge, peep, call, cry, pat, please……無數的單字，造字有其原因。

原則	分類	舉例	釋意
象形	男圖 (Aa-Mm) 13 個字母	「男圖記憶策略」，陽剛字母較多 (詳見下一章)	從人體、動作、邏輯、抽象思考……建構字母、造字
	女圖 (Nn-Zz) 13 個字母	「女圖記憶策略」，陰柔字母較多 (詳見下一章)	從人體、動作、邏輯、抽象思考……建構字母、造字



第二章

英文字巨集

Chapter 2





Chapter 2


English Pictographs : 英文象形字之美

看到精彩之處，請不吝大聲說 **讚**，並細心品味「英文象形字」之美。

男圖 (Aa-Mm)

English
英文

Pictographs
象形字



44

英語學習
大革命

An English Revolution
英文象形字之美




男圖記憶策略

字母	圖	字母	圖	字母	圖	字母	圖
A		B		C		D	
E/e		F/f		G		H/h	
I/i		J/j		K		L/l	
M/m							



English 英文

Pictographs 象形字

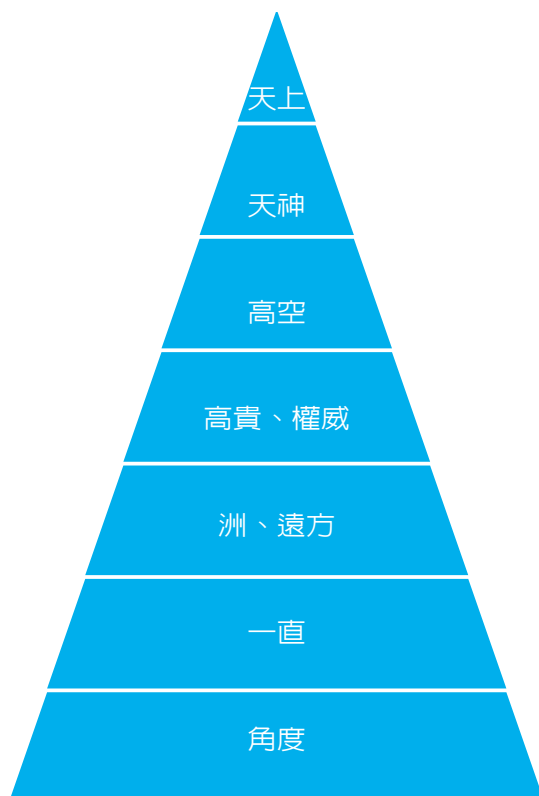


女圖記憶策略

字母	圖	字母	圖	字母	圖	字母	圖
N/n		Oo		Pp		Qq	
R/r		Ss		Tt		Uu	
Vv		Ww		Xx		Yy	
Zz							

A 的協助記憶圖形：A 代表「天、天空、高高在上」之事物

1. A 字首 = 天，例 Astronomy 天文學，Angel 天使
2. A 字首 = 天神，例 Allah 阿拉，Apollo 阿波羅
3. A 字首 = 高空，例 Altitude 高度，Aviation 飛行
4. A 字首 = 高貴、權威例 Authority 權威、權力、Aristocracy 貴族
5. A 字首 = 各大洲，例 America 美，Africa 非，遠方
6. A 字首 = 一、一直，例 along 沿，aloud 大聲的
7. A 字首 = 角度，例 Angle 角度，Anchor 錨
8. 其他



【圖形指導】

1. 單字以 A 字首時，常表「主動」「較高、大、深、遠的人、事、物」。
2. 中國祖先在造「天」字時，因為天空太大、空泛，不易具象化，故以人的頭頂，加上手腳張開，呈現其大來表示。

總表：

字母	意義	例字	圖形
A (大寫) 以頭頂為代表 	1. 天上、空中、高點	Air 空氣，Altitude 高度	 
	2. 天神	Allah 阿拉，Amitabha 阿彌陀佛，Apollo 阿波羅	
	3. 高空	Altitude 高度，Aviation 飛行	中文的「天」字演進 A → 天
	4. 高貴、權威	Authority 權威、權力、Aristocracy 貴族	 英文「天」相關單字： Astronomy 天文學， Aviation 飛行、航空， Aeronautics 航空學， Astrology 星象學， Asteroids 小行星， Anthem 天音，聖歌， Angel 天使，
	5. 遠，各大洲的字首	America 美，Africa 非	
	6. 一、一直	along 沿，aloud 大聲的	
	7. 角度	Angle 角度，Arc 弧形	
	8. 其他		

A 意義 1：「天、天上…」（A 為字首時，最好用「大寫」）

【問題】

Asteroids 小行星、Astronomy 天文學、Astrology 星象學……等單字有何特性？為何都以 A 作開頭？

【答案】

A 的圖形第一個重要意義為「天上、空中，高點，較高處……」。

【單字分類 / 想像起飛】

Asteroids 小行星、Astronomy 天文學、Astrology 星象學，Aviation 飛行、航空，Aeronautics 航空學，Apocalypse 上天的啓示、Alien 外星人……



Alien

造字趣味

「天」的中英文造字比較：

(1) 參考中文的「天」：



(2) Alto — 拉丁文的「高」 A → = 天，這是本書為 A 畫的圖



（巧合的是，日文的「天」念作 Ama 也是 A 開頭，
如 Amaterasu Oookami「天照大神」— 日本的天帝）
（A 是 26 字母之首，故 A 以身體的頭頂為代表）



A 意義 2：「高，高空…」

【問題】

Air 空氣，Aircraft 飛行器，Altitude 高度，Acrobats 空中飛人……等單字有何特性？為何都以 A 作開頭？

【答案】

Alto – 拉丁文的「高」

以 A 開始的字常用於「天上、空中、高點…」的單字。

【單字分類 / 想像起飛】


(Air + N) Aircraft 飛行器，Air force 空軍

Airplane 飛機，Aim (由空中看) 目標

Acrobatics 空中特技，Antenna n. 天線

Aviation 飛行、航空，Aeronautics 航空學

Apex 頂點，Acrobats 空中飛人，Attic n. 閣樓、頂樓……



Acrobats



造字趣味

Air 空氣 (= A 高空，i 小的，r/R 力量大之物
→可形成大力量的氣流，就是「空氣」)。

